

L'hébergement touristique en Isère

Capacité d'accueil des communes en hébergements touristiques non marchands (résidences secondaires)

Données Insee (RP 2019), communes au 01/01/2022

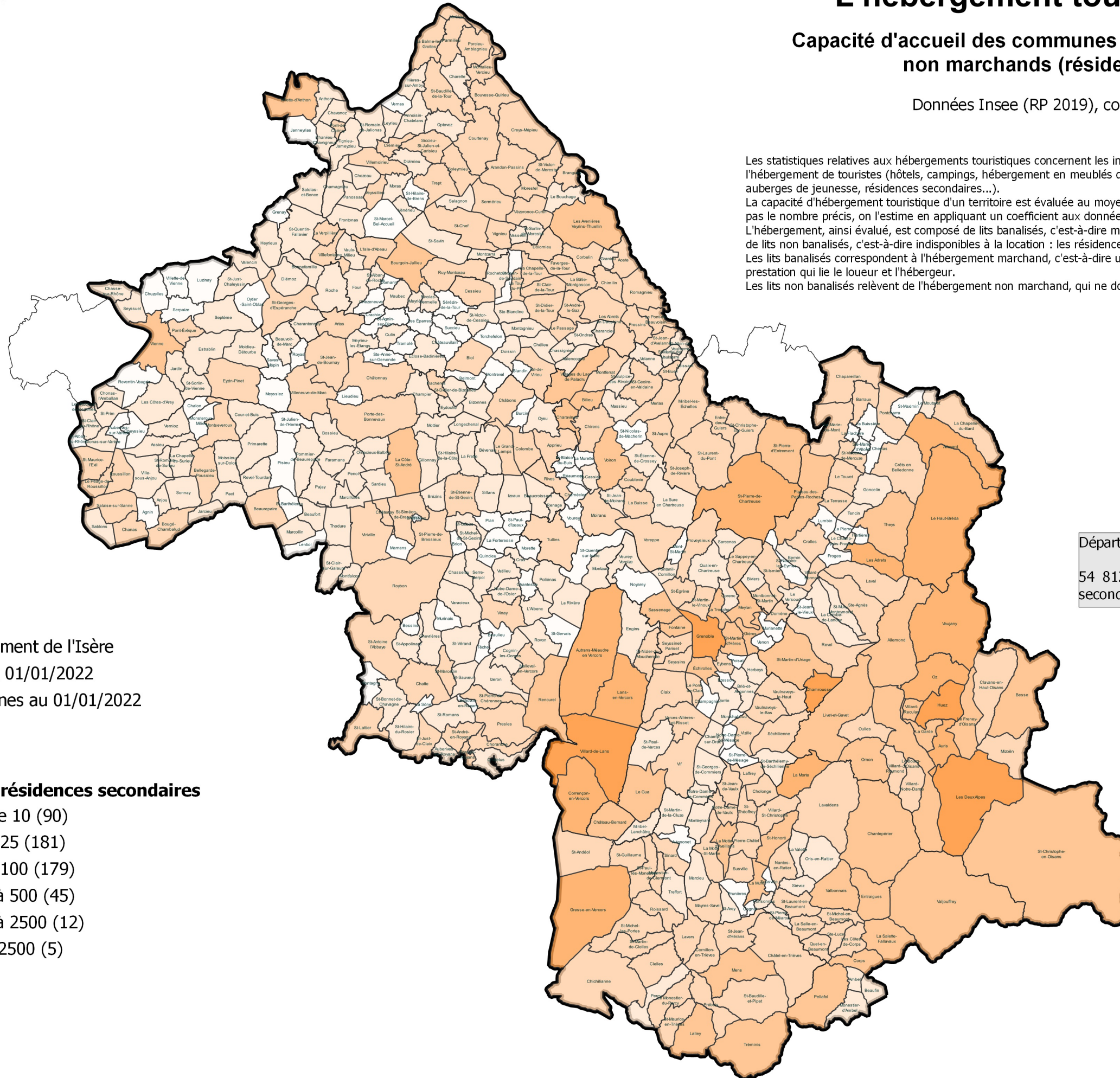
Les statistiques relatives aux hébergements touristiques concernent les installations qui, régulièrement ou occasionnellement, pourvoient à l'hébergement de touristes (hôtels, campings, hébergement en meublés de courte durée, résidences de tourisme, centres de vacances, auberges de jeunesse, résidences secondaires...).

La capacité d'hébergement touristique d'un territoire est évaluée au moyen d'une unité de compte commune : le lit. Lorsqu'on n'en connaît pas le nombre précis, on l'estime en appliquant un coefficient aux données recensées (1 résidence secondaire = 5 lits).




L'hébergement, ainsi évalué, est composé de lits banalisés, c'est-à-dire mis en location : hôtellerie, camping, meublés, etc. et de lits non banalisés, c'est-à-dire indisponibles à la location : les résidences secondaires.

Les lits banalisés correspondent à l'hébergement marchand, c'est-à-dire un hébergement donnant lieu à une rémunération de la prestation qui lie le loueur et l'hébergeur.







Les lits non banalisés relèvent de l'hébergement non marchand, qui ne donne pas lieu à une rémunération.



Département de l'Isère
 54 812 hébergements touristiques non marchands (résidences secondaires) pour 274 060 lits

-  Département de l'Isère
-  EPCI au 01/01/2022
-  Communes au 01/01/2022

Nombre de résidences secondaires

-  moins de 10 (90)
-  de 10 à 25 (181)
-  de 25 à 100 (179)
-  de 100 à 500 (45)
-  de 500 à 2500 (12)
-  plus de 2500 (5)

