



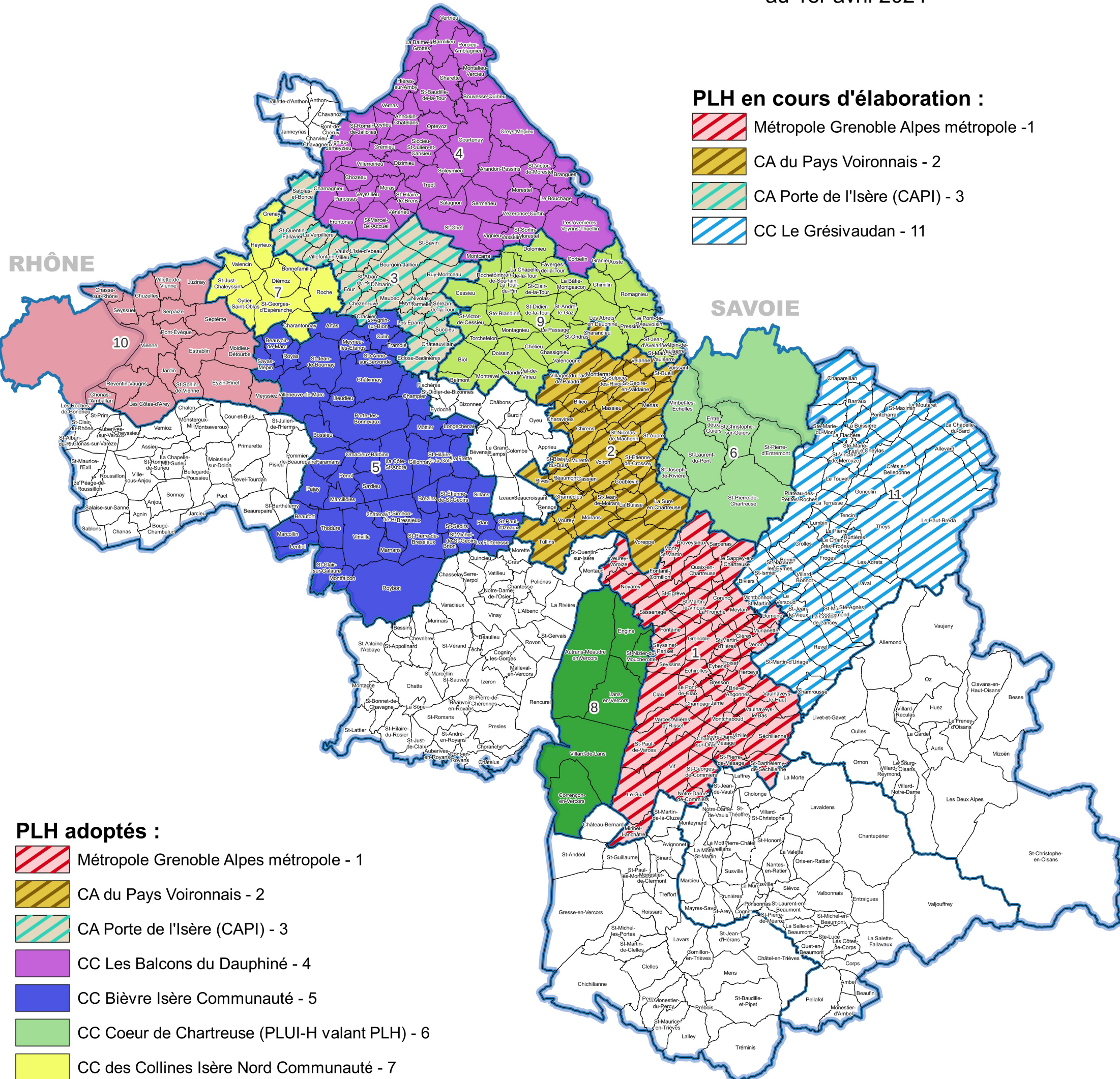
**PRÉFET  
DE L'ISÈRE**

Liberté  
Égalité  
Fraternité





Département de l'Isère

# Programmes Locaux de l'Habitat

au 1er avril 2024






### PLH en cours d'élaboration :

-  Métropole Grenoble Alpes métropole - 1
-  CA du Pays Voironnais - 2
-  CA Porte de l'Isère (CAPI) - 3
-  CC Le Grésivaudan - 11

### PLH adoptés :

-  Métropole Grenoble Alpes métropole - 1
-  CA du Pays Voironnais - 2
-  CA Porte de l'Isère (CAPI) - 3
-  CC Les Balcons du Dauphiné - 4
-  CC Bièvre Isère Communauté - 5
-  CC Coeur de Chartreuse (PLUI-H valant PLH) - 6
-  CC des Collines Isère Nord Communauté - 7
-  CC du Massif du Vercors (PLUI-H valant PLH) - 8
-  CC Les vals du Dauphiné - 9
-  CA Vienne Condrieu Agglomération - 10

-  Limite départementale Isère
-  Limite d'EPCI
-  Limite communale



Source : DDT38/SLC/PH  
Direction Départementale des Territoires/SAET/SIG-OBS  
© IGN BD Topo

Le 29 mars 2024