

EXEMPLES présentés par la CHAMBRE d'Agriculture de
l'ISERE
Lors des réunions publiques PAC 2023-2027
Janvier 2023

Attention: ne pas confondre SIE et IAE

2022: conforme SIE

| | |
|-----------------|--------------|
| Surface arable | 31 ha |
| Surface SIE | 2,76 ha |
| Taux SIE | 8,9 % |

Mini 3%

OK à 4%

**Mini 7%
si 3% IAE**

Détail SIE 2022

| IAE | code ou nb ou ml | Surface en Ha |
|--|-------------------------------|---------------|
| Jachère moins 5 ans | J5M | 0 ha |
| Jachère de 6 ans ou plus SIE | J6S | 0 ha |
| Bande admissible le long d'une forêt avec production | BFP | 0 ha |
| Bande admissible le long d'une forêt sans production | BFS | 0 ha |
| Bande tampon | BTA | 0 ha |
| Bordure de champ | BOR | 0 ha |
| Arbre isolé | | 0 |
| Arbres en ligne | 12,8 | 0,0128 |
| Bosquets <= 50 ares | 321 | 0,04815 |
| Fossés non maçonnés | | 0 |
| Haies <= 20m | 105,3 | 0,2106 |
| Jachère mellifères sans PPP | | 0 |
| Murs traditionnels | | 0 |
| Mares de 10 à 50 ares | | 0 |
| | Surfaces en IAE | 0,27 ha |
| | % pour BCAE 8 option 1 | 0,88% |
| | Conformité Option 1 | NON |

| | code ou nb ou ml | Surface en ha |
|---|-------------------------------|---------------|
| Dérobées et fixatrices d'azote | | |
| Fixatrices d'azote | PROT | 2,60 ha |
| Dérobées et sous-semis d'herbe et de légumineuses | | 0 |
| | Surfaces fix.azote+dérobées | 2,60 ha |
| | % | 8,40% |
| | % pour BCAE 8 option 2 | 9,28% |
| | Conformité option 2 | NON |

Attention: ne pas confondre SIE et IAE

2022: conforme SIE

| | |
|-----------------|---------------|
| Surface arable | 117 ha |
| Surface SIE | 7,22 ha |
| Taux SIE | 6,16 % |

Mini 3%

OK à 4%

**Mini 7%
si 3% IAE**

Détail SIE 2022

| IAE | code ou nb ou ml | Surface en Ha |
|--|------------------|---------------|
| Jachère de 5 ans ou moins | J5M | 0,00 ha |
| Jachère de 6 ans ou plus déclarée comme SIE | J6S | 0,00 ha |
| Bande admissible le long d'une forêt avec production | BFP | 0,00 ha |
| Bande admissible le long d'une forêt sans production | BFS | 0,00 ha |
| Bande tampon | BTA | 1,57 ha |
| Bordure de champ | BOR | 0,00 ha |
| Arbre isolé | 18 | 0,054 |
| Arbres en ligne | 65 | 0,065 |
| Bosquets <= 50 ares | 748 | 0,1122 |
| Fossés non maçonnés | 1800 | 1,8 |
| Haies <= 20m | 55,4 | 0,1108 |
| Jachère mellifères sans PPP | | 0 |
| Murs traditionnels | | 0 |
| Mares de 10 à 50 ares | | 0 |
| Surfaces en IAE | | 3,71 ha |
| % pour BCAE 8 option 1 | | 3,18% |
| Conformité Option 1 | | NON |

| Dérobées et fixatrices d'azote | code ou nb ou ml | Surface en ha |
|---|------------------|---------------|
| Fixatrices d'azote | PROT | 26,28 ha |
| Dérobées et sous-semis d'herbe et de légumineuses | 9,72 | 2,916 |
| Surfaces fix.azote+dérobées | | 29,20 ha |
| % | | 24,98% |
| % pour BCAE 8 option 2 | | 28,15% |
| Conformité option 2 | | OUI |

Attention: ne pas confondre SIE et IAE

2022: conforme SIE

| | |
|-----------------|---------------|
| Surface arable | 164,2 ha |
| Surface SIE | 15,33 ha |
| Taux SIE | 9,33 % |

Mini 3%

OK à 4%

**Mini 7%
si 3% IAE**

Détail SIE 2022

| IAE | code ou nb ou ml | Surface en Ha |
|--|------------------|---------------|
| Jachère de 5 ans ou moins | J5M | 8,95 ha |
| Jachère de 6 ans ou plus déclarée comme SIE | J6S | 0,97 ha |
| Bande admissible le long d'une forêt avec production | BFP | 0,00 ha |
| Bande admissible le long d'une forêt sans production | BFS | 0,00 ha |
| Bande tampon | BTA | 1,23 ha |
| Bordure de champ | BOR | 0,12 ha |
| Arbre isolé | 18 | 0,054 |
| Arbres en ligne | 125,8 | 0,1258 |
| Bosquets <= 50 ares | 346 | 0,0519 |
| Fossés non maçonnés | 1443,1 | 1,4431 |
| Haies <= 20m | 553,6 | 1,1072 |
| Jachère mellifères sans PPP | | 0 |
| Murs traditionnels | | 0 |
| Mares de 10 à 50 ares | | 0 |
| Surfaces en IAE | | 14,05 ha |
| % pour BCAE 8 option 1 | | 8,58% |
| Conformité Option 1 | | OUI |

| Dérobées et fixatrices d'azote | code ou nb ou ml | Surface en ha |
|---|------------------|---------------|
| Fixatrices d'azote | PROT | 0,18 ha |
| Dérobées et sous-semis d'herbe et de légumineuses | | 0 |
| Surfaces fix.azote+dérobées | | 0,18 ha |
| % | | 0,11% |
| % pour BCAE 8 option 2 | | 8,69% |
| Conformité option 2 | | OUI |

Attention: ne pas confondre SIE et IAE

2022: conforme SIE

| | |
|-----------------|-------------|
| Surface arable | 217,8 ha |
| Surface SIE | ?? ha |
| Taux SIE | ?? % |

SAU 100% en AB

Mini 3%

OK à 4%

**Mini 7%
si 3% IAE**

Détail SIE 2022

| IAE | code ou nb ou ml | Surface en Ha |
|--|------------------|---------------|
| Jachère de 5 ans ou moins | J5M | 0,00 ha |
| Jachère de 6 ans ou plus déclarée comme SIE | J6S | 0,00 ha |
| Bande admissible le long d'une forêt avec production | BFP | 0,00 ha |
| Bande admissible le long d'une forêt sans production | BFS | 0,00 ha |
| Bande tampon | BTA | 0,66 ha |
| Bordure de champ | BOR | 0,00 ha |
| Arbre isolé | | 0 |
| Arbres en ligne | | 0 |
| Bosquets <= 50 ares | | 0 |
| Fossés non maçonnés | | 0 |
| Haies <= 20m | | 0 |
| Jachère mellifères sans PPP | | 0 |
| Murs traditionnels | | 0 |
| Mares de 10 à 50 ares | | 0 |
| Surfaces en IAE | | 0,66 ha |
| % pour BCAE 8 option 1 | | 0,30% |
| Conformité Option 1 | | NON |

| Dérobées et fixatrices d'azote | code ou nb ou ml | Surface en ha |
|---|------------------|---------------|
| Fixatrices d'azote | PROT | 19,00 ha |
| Dérobées et sous-semis d'herbe et de légumineuses | | 0 |
| Surfaces fix.azote+dérobées | | 19,00 ha |
| % | | 8,72% |
| % pour BCAE 8 option 2 | | 9,03% |
| Conformité option 2 | | NON |

Eco-régimes – Voie des pratiques: attribution de points sur l'assolement

| | | | |
|---|---|----------------------------------|------------------------------------|
| Prairies temporaires et jachères | 5% à 30% TA 2 points | 30% à 50% TA 3 points | ≥50% TA 4 points |
| Fixatrices d'azote | soja, luzerne, trèfle, haricot, pois, pois chiche, lentille, lupin, fève... | ≥ 5% TA OU > 5ha ≥ 10% TA | 2 points 3 points |
| Céréales d'hiver | Selon hiver ou printemps : avoine, blé tendre, blé dur, épeautre, triticale, orge, seigle... / maïs | ≥ 10% TA | 1 point |
| Céréales de printemps | | ≥ 10% TA | 1 point |
| Plantes sarclées | betterave, pommes de terre | ≥ 10% TA | 1 point |
| Oléagineux d'hiver | colza et navette d'hiver, moutarde... | ≥ 7% TA | 1 point |
| Oléagineux de printemps | tournesol, cameline, œillette, nyger... | ≥ 5% TA | 1 point |
| | | | Plafond à 4 points |
| | | | Si total ≥ 10% TA |
| | | | 1 point |
| Autres cultures de TA | Légumes, riz, chanvre, lin, tabac, millet, sarrasin, maïs doux... | 1 à 5 points selon le % | |
| Faible surface en TA | | < 10 ha | 2 points |
| Bonus Prairies permanentes | 10% à 40% SAU 1 point | 40% à 75% SAU 2 points | ≥ 75% SAU 3 points |

Eco-régimes – Voie des pratiques: exemple d’attribution de points sur l’assolement > CAS 1

Assolement déclaré

| Catégorie | Code | Culture | Surface admissible (ha) |
|-----------|------|--------------------------------|-------------------------|
| CA | BTH | Blé tendre d’hiver | 13,70 |
| CA | TTH | Triticale d’hiver | 8,38 |
| CA | CZH | Colza d’hiver | 5,89 |
| CA | ORH | Orge d’hiver | 9,90 |
| CA | TRN | Tournesol | 11,25 |
| | | Surface culture arables | 49,12 |
| PP | PPH | Prairie permanente | 1,84 |
| | | SAU totale | 50,96 |

Aucune surface en AB
 Pas de label HVE
 PV 2022 ~ 3 600€

Si toute la SAU en AB sans aide CAB >>

Attribution de points

| Famille | Surface (ha) | % / surface arable | Points |
|-------------------------|--------------|--------------------|----------|
| Céréales d’hiver | 31,98 | 65,11 | 1 |
| Céréales de printemps | 0 | 0 | 0 |
| Plantes sarclées | 0 | 0 | 0 |
| Oléagineux d’hiver | 5,89 | 11,99 | 1 |
| Oléagineux de printemps | 11,25 | 22,90 | 1 |
| | | | 3 |
| Bonus PP (%/SAU) | 1,84 | 3,61 | 0 |
| | | | 3 |

Inéligible aux éco-régimes

| Niveau | Aide |
|-----------|--------|
| De base | 3 058€ |
| Supérieur | 4 077€ |
| Niveau AB | 5 606€ |

Eco-régimes – Voie des pratiques: exemple d’attribution de points sur l’assolement > CAS 2

Assolement déclaré

| Catégorie | Code | Culture | Surface admissible (ha) |
|-----------|------|--------------------------------|-------------------------|
| CA | BTH | Blé tendre d’hiver | 14,7 |
| CA | PTR | Prairie temporaire | 1,4 |
| CA | CZH | Colza d’hiver | 8,9 |
| CA | ORH | Orge d’hiver | 10,52 |
| CA | MIS | Mais | 6 |
| CA | J5M | Jachère moins de 5 ans | 0,7 |
| CA | TRN | Tournesol | 6,9 |
| | | Surface culture arables | 49,12 |
| PP | PPH | Prairie permanente | 4,2 |
| | | SAU totale | 53,32 |

Aucune surface en AB
 Pas de label HVE
 PV 2022 ~ 3 800€

Attribution de points

| Famille | Surface (ha) | % / surface arable | Points |
|-------------------------|--------------|--------------------|----------|
| PTR et jachère | 2,1 | 4,3 | 0 |
| Céréales d’hiver | 25,22 | 51,3 | 1 |
| Céréales de printemps | 6 | 12,2 | 1 |
| Oléagineux d’hiver | 8,9 | 18 | 1 |
| Oléagineux de printemps | 6,9 | 14 | 1 |
| | | | 4 |
| Bonus PP (%/SAU) | 4,2 | 8,2 | 0 |
| | | | 4 |

Eligible niveau de base : 3 199€

| Niveau | Aide |
|-----------|--------|
| De base | 3 199€ |
| Supérieur | 4 266€ |
| Niveau AB | 5 865€ |

Eco-régimes – Voie des pratiques: exemple d’attribution de points sur l’assolement > CAS 3

Assolement déclaré

| Catégorie | Code | Culture | Surface admissible (ha) |
|-----------|------|--------------------------------|-------------------------|
| CA | BTH | Blé tendre d’hiver | 30,3 |
| CA | MIS | Mais | 13,1 |
| CA | SGH | Seigle d’hiver | 5,5 |
| CA | CZH | Colza d’hiver | 9,9 |
| CA | TRN | Tournesol | 4,7 |
| CA | LEC | Lentille | 12,7 |
| CA | TAB | Tabac | 1,2 |
| | | Surface culture arables | 77,4 |
| PP | PPH | Prairies permanentes | 2,4 |
| | | SAU totale | 79,8 |

Aucune surface en AB
 Pas de label HVE
 PV 2022 ~ 5 900€

Attribution de points

| Famille | Surface (ha) | % / surface arable | Points |
|------------------------------|--------------|--------------------|----------|
| Protéagineux et légumineuses | 12,7 | 16 | 3 |
| Autres cultures | 1,2 | 1,4 | 0 |
| Céréales d’hiver | 35,8 | 46,3 | 1 |
| Céréales de printemps | 13,11 | 17 | 1 |
| Oléagineux d’hiver | 9,9 | 12,8 | 1 |
| Oléagineux de printemps | 4,7 | 6 | 1 |
| | | | 7 |
| Bonus PP (%/SAU) | 2,4 | 3 | 0 |
| | | | 7 |

Eligible niveau supérieur : 6 404€

Attention au ration PP labourées

Eco-régimes – Voie des pratiques: exemple d’attribution de points sur l’assolement > CAS 4

Assolement déclaré

| Catégorie | Code | Culture | Surface admissible (ha) |
|-----------|------|--------------------------------|-------------------------|
| CA | BTH | Blé tendre d’hiver | 1,6 |
| CA | SOJ | Soja | 7,2 |
| CA | LUZ | Luzerne | 3,8 |
| | | Surface culture arables | 12,6 |
| PP | PPH | Prairie permanente | 7,7 |
| | | | |
| CP | NOX | Noix | 16 |
| | | SAU totale | 36,3 |

Aucune surface en AB
 Pas de label HVE
 PV 2022 ~ 2 700€

Attribution de points

| Famille | Surface (ha) | % / surface arable | Points |
|------------------------------|--------------|--------------------|----------|
| Protéagineux et légumineuses | 11,04 | 82,2 | 3 |
| Céréales d’hiver | 1,6 | 12,8 | 1 |
| Céréales de printemps | 0 | 0 | 0 |
| Oléagineux d’hiver | 0 | 0 | 0 |
| Oléagineux de printemps | 0 | 0 | 0 |
| | | | 4 |
| Bonus PP (%/SAU) | 7,7 | 21,24 | 1 |
| | | | 5 |

Eligible niveau supérieur : 2 915€

Attention au ration PP labourées et aux inter rangs enherbés à plus de 95%

Eco-régimes – Voie des pratiques: exemple d’attribution de points sur l’assolement > CAS 5

Assolement déclaré

| Catégorie | Code | Culture | Surface admissible (ha) |
|-----------|------|--------------------------------|-------------------------|
| CA | MIS | Mais | 2,5 |
| CA | SGH | Seigle d’hiver | 5,9 |
| | | Surface culture arables | 8,4 |
| PP | PPH | Prairies permanentes | 69 |
| | | SAU totale | 77,4 |

Aucune surface en AB
 Pas de label HVE
 PV 2022 ~ 5 700€

Attribution de points

| Famille | Surface (ha) | % / surface arable | Points |
|-----------------------------|--------------|--------------------|----------|
| Céréales d’hiver | 5,9 | 70 | 1 |
| Céréales de printemps | 2,5 | 29 | 1 |
| Oléagineux d’hiver | | | |
| Oléagineux de printemps | | | |
| Surface TA < 10ha | | | 2 |
| Bonus PP (%/SAU) | 69 | 89 | 3 |
| | | | 5 |

Eligible niveau supérieur : 6 192€

Attention au ration PP labourées

Le cas-type :

Systeme INOSYS :

- Naisseur-engraisseur de jeunes bovins en système intensif (NEJB-56)

Localisation :

- Bretagne (56) 

Main d'œuvre :

- 1 UMO exploitante

Surface fourragère :

- 72 ha de SFP ICHN

Troupeau :

- 60 mères allaitantes (Limousine)
- 2 taureaux
- 62 veaux sevrés / an

1 UGB éligibles :

- 9 UGB mâles > 16 mois et présents + 6 mois
- 97 UGB femelles > 16 mois et présentes + 6 mois

3 UGB primées :

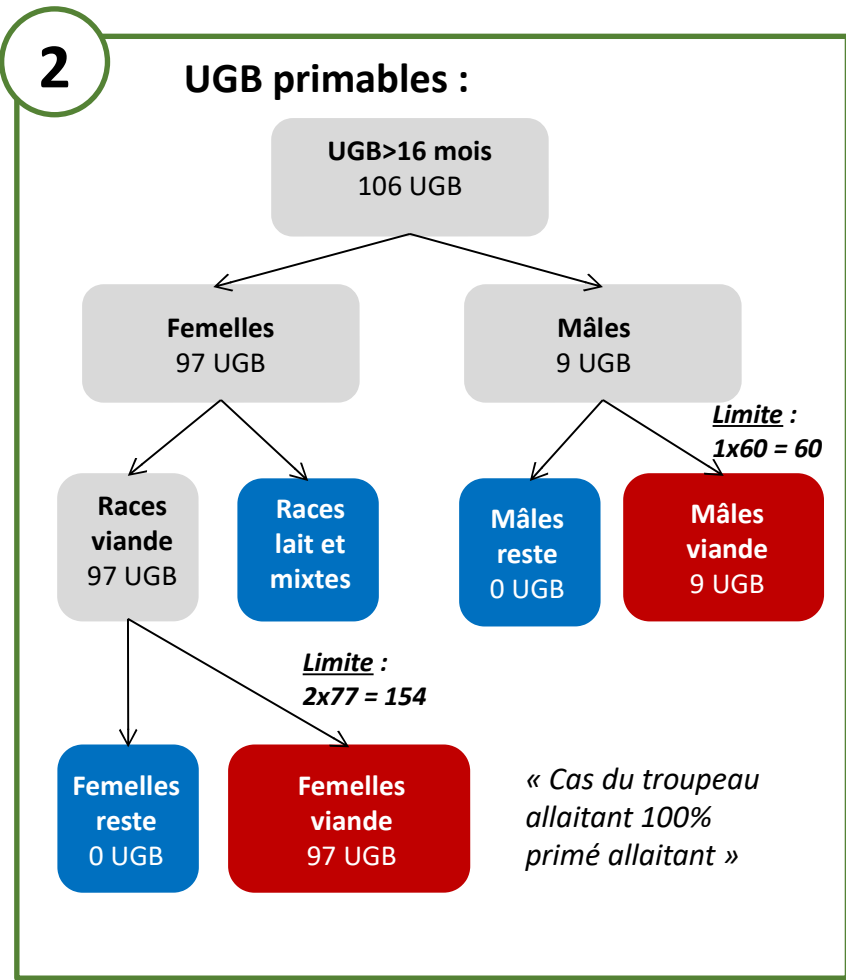
Limites :

- 120 UGB max
- 1,4x72 = 100,8 UGB

SFP limitante à 100

100 UGB primées

Dont 100 UGB allaitantes



4 Primes bovines :

- Primes 2019 = 11 539€
- Primes 2023 = 110€ x 100 = 11 000€

Le cas-type :

Systeme INOSYS :

- Naisseur-engraisseur de jeunes bovins avec achats de broutards

Localisation :

- Cas fictif

Main d'œuvre :

- 1 UMO exploitante

Surface fourragère :

- 65 ha de SFP ICHN

Troupeau :

- 25 mères allaitantes (Charolaise)
- 1 taureau
- 25 veaux sevrés / an
- 50 broutards achetés

1 UGB éligibles :

- 30 UGB mâles > 16 mois et présents + 6 mois
- 43 UGB femelles > 16 mois et présentes + 6 mois

3 UGB primées :

Limites :

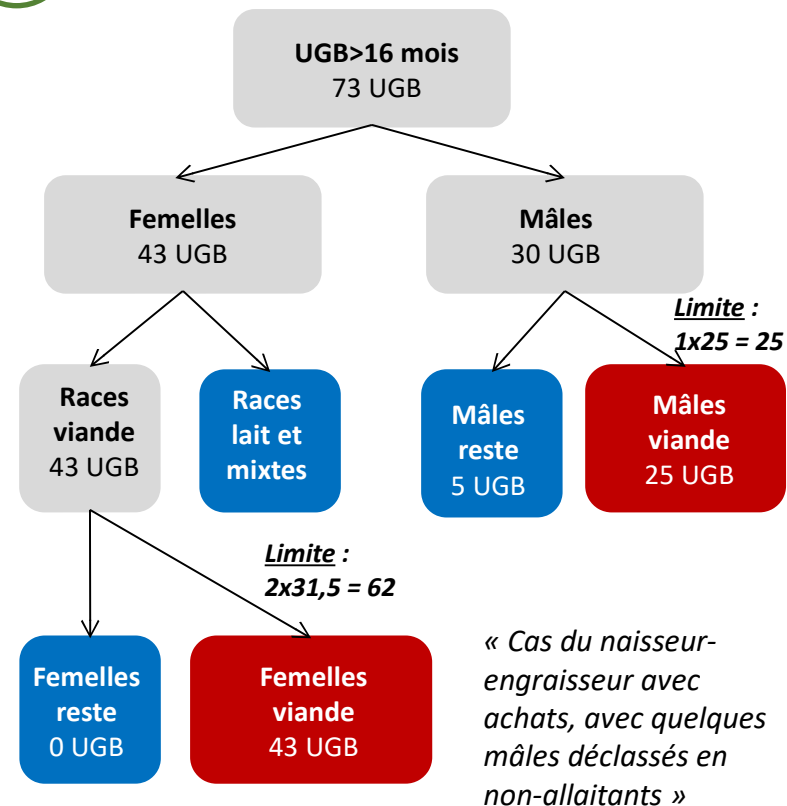
- 120 UGB max
- $1,4 \times 65 = 91$ UGB
- Plafond à 40 UGB non-allaitantes/part de GAEC

Limité par les UGB primables.

73 UGB primées

Dont 68 UGB allaitantes
Dont 5 UGB non-allaitantes

2 UGB primables :



4 Primes bovines :

- Primes 2019 = **4 125 € (estimé)**
- Primes 2023 = $110€ \times 68 + 60€ \times 5 = 7 780€$

Le cas-type :

Systeme INOSYS :

- Laitier spécialisé de plaine (PAOP-14)

Localisation :

- Normandie (14)



Main d'œuvre :

- 2 UMO exploitantes en GAEC

Surface fourragère :

- 113 ha de SFP ICHN

Troupeau :

- 96 mères mixtes (Normande)
- 0 taureau
- Pas d'engraissement (mâles et femelles)

1 UGB éligibles :

- 0 UGB mâles > 16 mois et présents + 6 mois
- 138 UGB femelles > 16 mois et présentes + 6 mois

3 UGB primées :

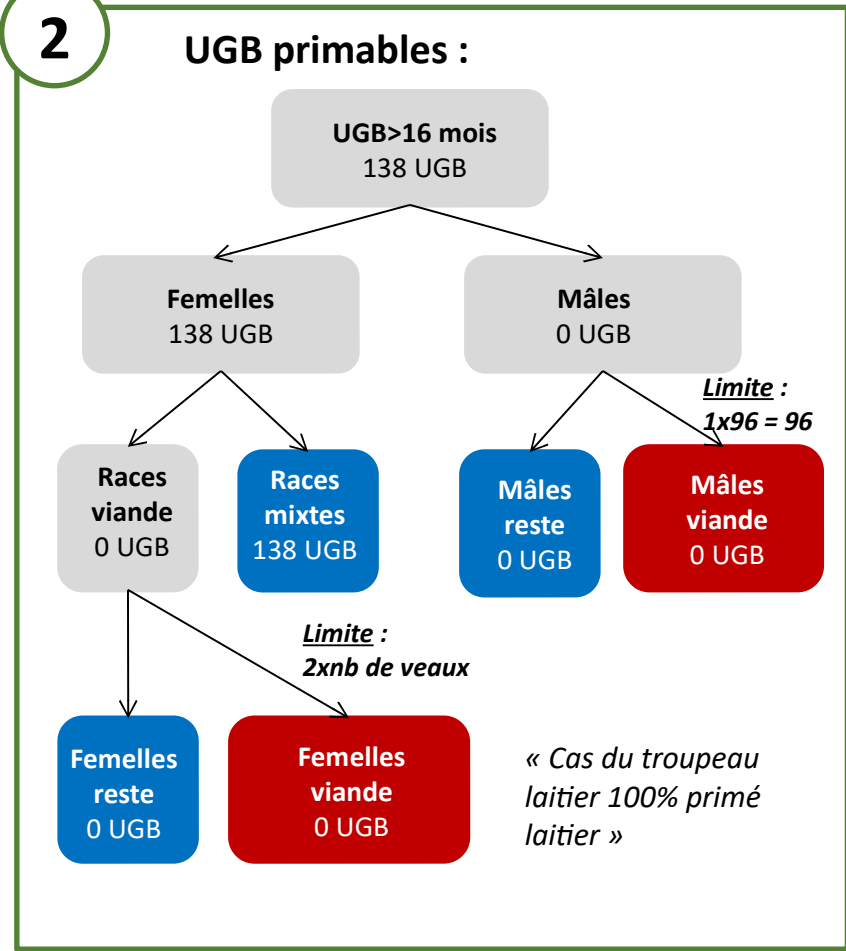
Limites :

- 2 x 120 UGB max
- 1,4x113 = 158,2 UGB
- Plafond 40 UGB non allaitantes / part de GAEC = 2 x 40

Plafonné à 2 x 40 UGB

80 UGB primées

Dont 80 UGB non-allaitantes



4 Primes bovines :

- Primes 2019 = 3 216€
- Primes 2023 = 60€ x 40 x 2 [parts GAEC] = 4 800€

Le cas-type :

Systeme INOSYS :

- Mixte du Cantal AOP bleu d'Auvergne + atelier vaches salers

Localisation :

- Cantal (15)



Main d'œuvre :

- 2 UMO exploitantes en GAEC

Surface fourragère :

- 100 ha de SFP ICHN

Troupeau :

- 37 vaches laitières (Prim'Holstein)
- 34 vaches allaitantes (Salers)
- 1 taureau salers
- 31 veaux sevrés / an

1 UGB éligibles :

- 1 UGB mâles > 16 mois et présents + 6 mois
- 91 UGB femelles > 16 mois et présentes + 6 mois

3 UGB primées :

Limites :

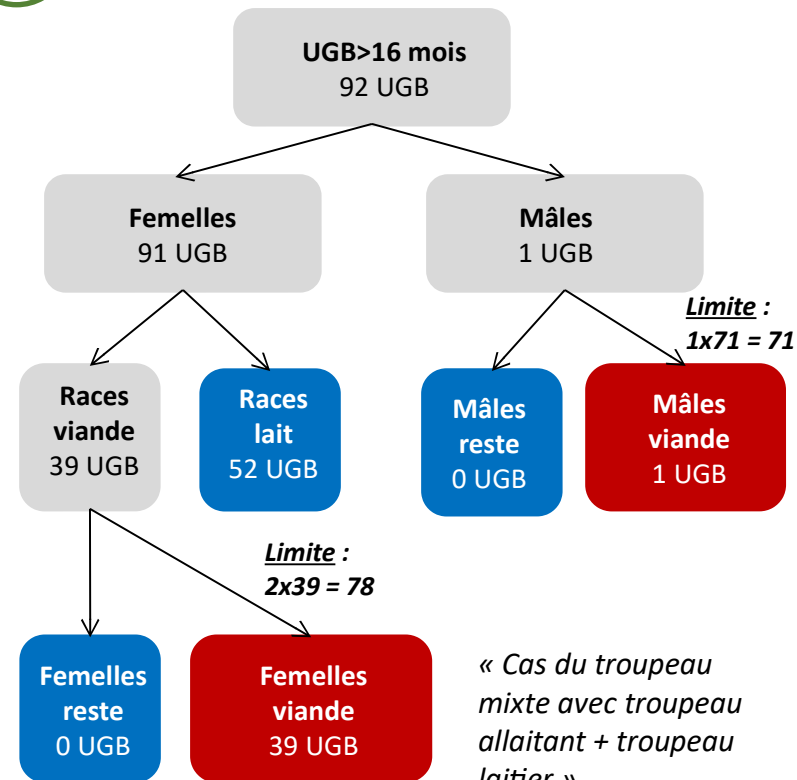
- 2 x 120 UGB max
- 1,4x100 = 140 UGB
- Plafond 40 UGB non allaitantes/ part de GAEC = 2 x 40

Pas d'atteinte du plafond non allaitant + primes sur les UGB allaitantes

92 UGB primées

Dont 52 UGB non-allaitantes
Dont 40 UGB allaitantes

2 UGB primables :



4 Primes bovines :

- Primes 2019 = 9 171€
- Primes 2023 = 110€ x 40 + 60€ x 52 = 7 520€

Le cas-type :

Systeme INOSYS :

- Engraisseur spécialisé de jeunes bovins en système intensif (*eng+cult-10*)

Localisation :

- Grand-Est (10)



Main d'œuvre :

- 2 UMO exploitantes en GAEC

Surface fourragère :

- 6,4 ha de SFP ICHN

Troupeau :

- 0 mères allaitantes
- 0 taureau
- 355 JB sortis / an

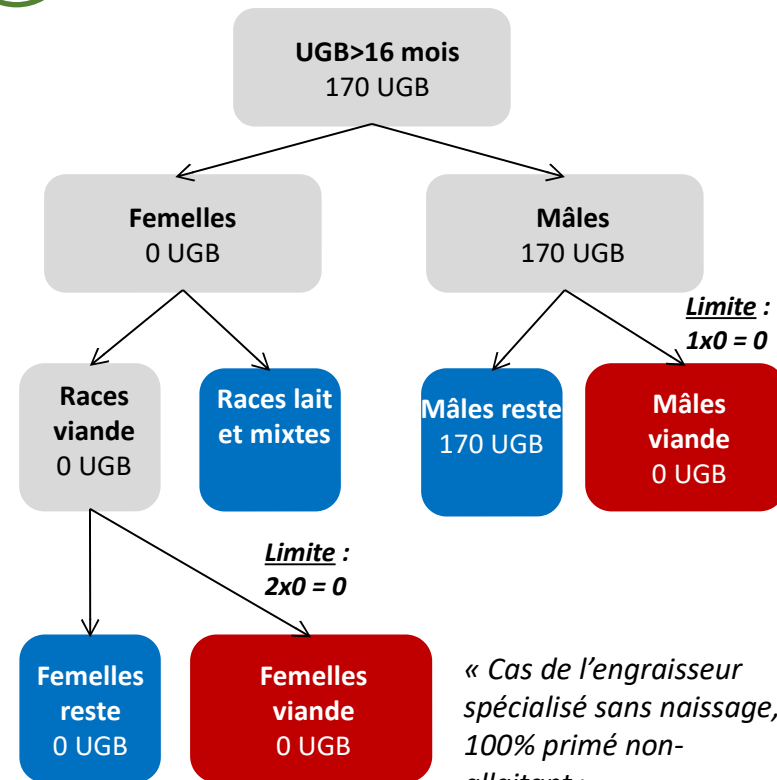
1

UGB éligibles :

- 170 UGB mâles > 16 mois et présents + 6 mois
- 0 UGB femelles > 16 mois et présentes + 6 mois

2

UGB primables :



3

UGB primées :

Limites :

- 2 x 120 UGB max
- 1,4x6,4 = 8,96 UGB
- Plafond à 40 UGB non-allaitantes/part de GAEC = 2 x 40

SFP limitante -> Application de la garantie 40 UGB hors conditions de chargement, avec transparence.

80 UGB primées

Dont 80 UGB non-allaitantes

4

Primes bovines :

- Primes 2019 = 0€
- Primes 2023 = 60€ x 40 x 2 [parts GAEC] = 4 800€