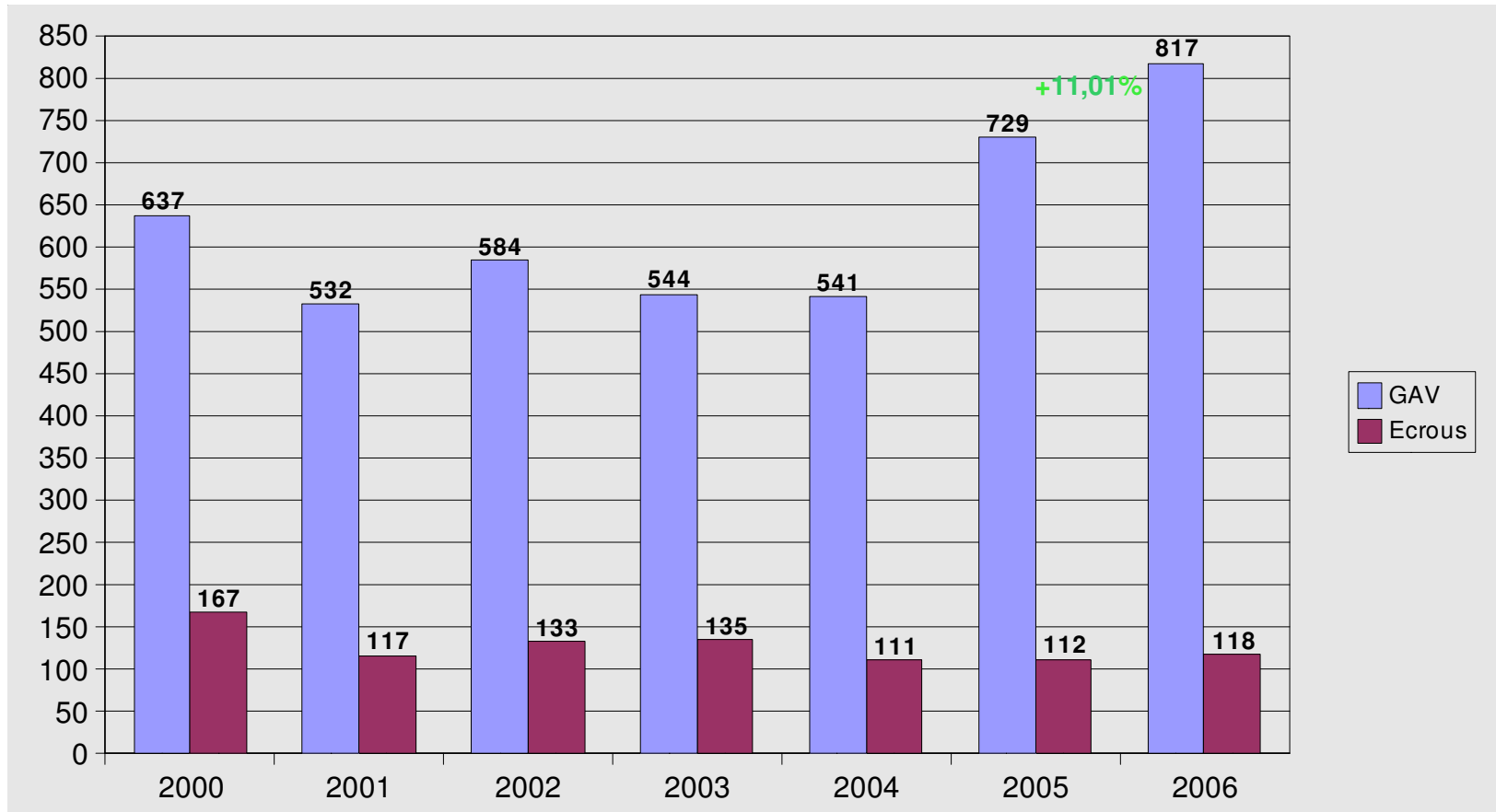


GARDES A VUE ET ECROUS (DVP)

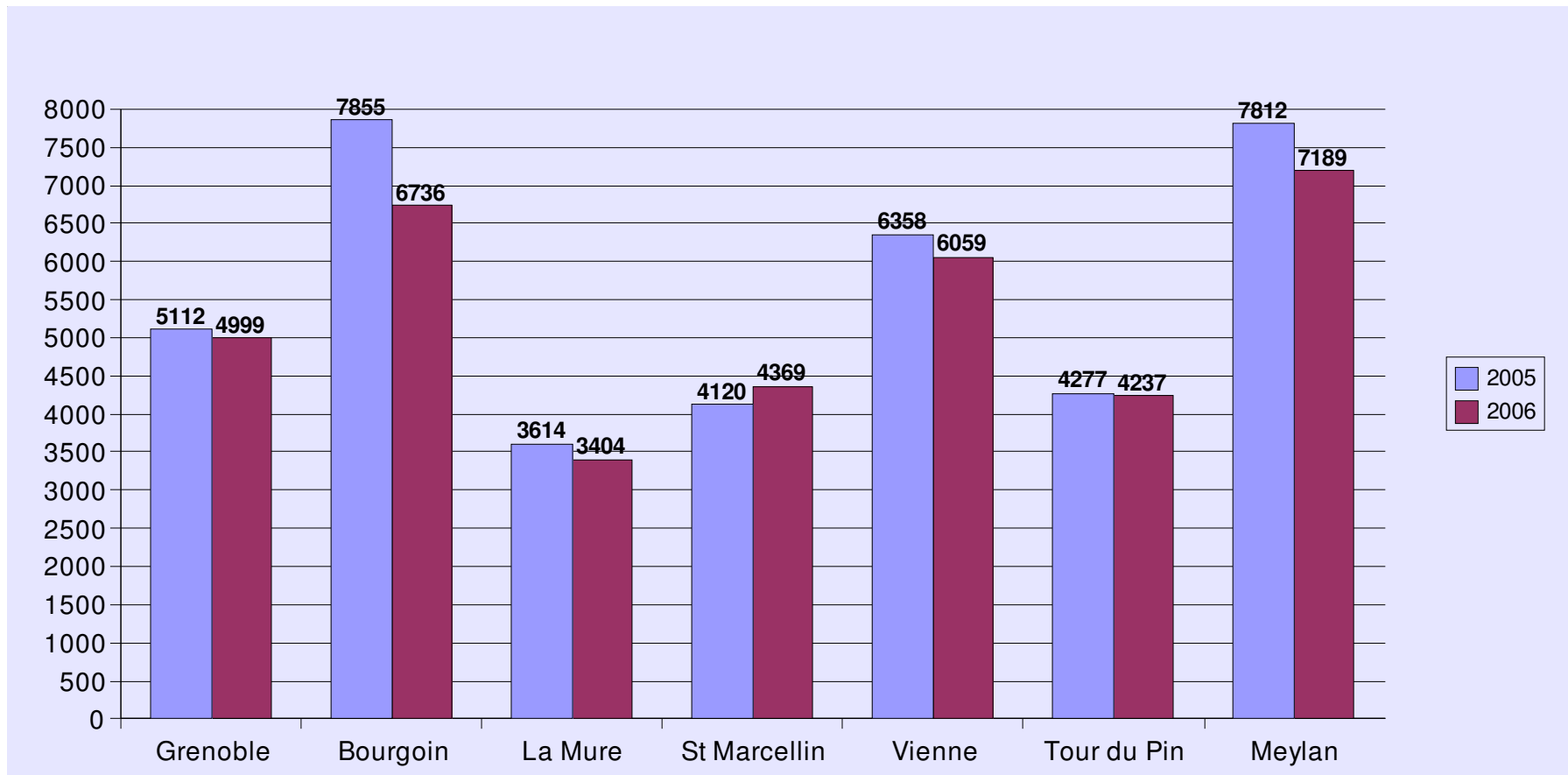


GROUPEMENT DE L'ISERE
2005 / 2006

***BILAN PAR
COMPAGNIES.***

TOUS CRIMES ET DELITS (TCD)

Par compagnies – 2005 / 2006



TOUS CRIMES ET DELITS (TCD)

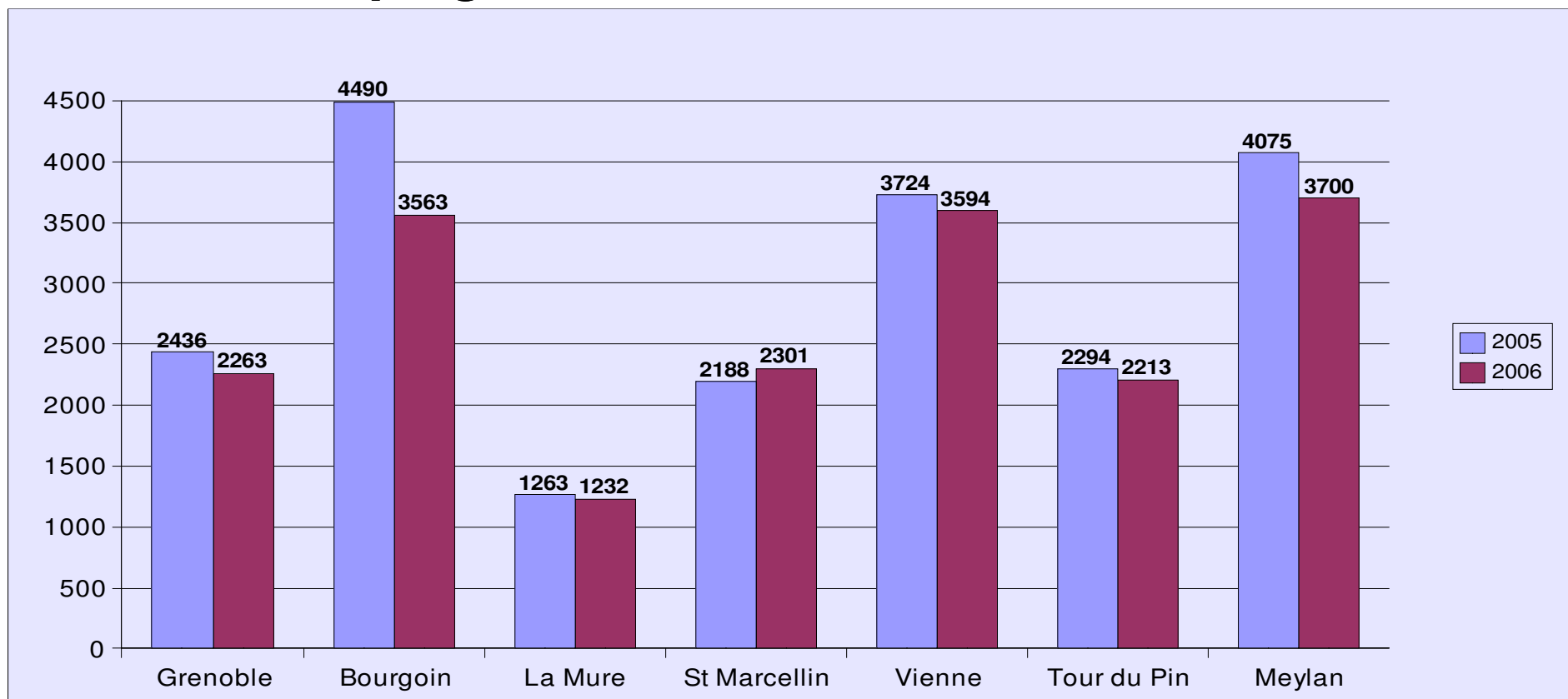
Par compagnies – 2005 / 2006

	2005	2006	Différence	Variation
Grenoble	5112	4999	-113	-2,21%
Bourgoin	7855	6736	-1119	-14,25%
La Mure	3614	3404	-210	-5,81%
St Marcellin	4120	4369	249	6,04%
Vienne	6358	6059	-299	-4,70%
La Tour du Pin	4277	4237	-40	-0,94%
Meylan	7812	7189	-623	-7,97%
EDSR	544	468	-76	-13,97%

Etat non consolidé

DELINQUANCE DE VOIE PUBLIQUE (DVP)

Par compagnies – 2005 / 2006



DELINQUANCE DE VOIE PUBLIQUE (DVP)

Par compagnies – 2005 / 2006

	2005	2006	Différence	Variation
Grenoble	2436	2263	-173	-7,10%
Bourgoin	4490	3563	-927	-20,65%
La Mure	1263	1232	-31	-2,45%
St Marcellin	2188	2301	113	5,16%
Vienne	3724	3594	-130	-3,49%
La Tour du Pin	2294	2213	-81	-3,53%
Meylan	4075	3700	-375	-9,20%
EDSR	267	236	-31	-11,61%

Etat non consolidé